

بِسْمِ اللَّهِ الرَّحْمَنِ الرَّحِيمِ

جامعة السودان المفتوحة

منطقة بحري التعليمية

## نافذة الطلاب على الإنترنت

### المحتويات وطريقة الإستخدام

- تقدم نافذة الطالب العديد من الخدمات التي يستفيد منها الطالب خلال مرحلة دراسته بالجامعة حيث يتمكن من خلالها الطالب من متابعة جميع الإعلانات الخاصة به ونتيجة الفصل الدراسي والمقررات التي سجل لها الطالب في الفصل الدراسي والوسائط التعليمية بمختلف أنواعها وإدارة الحساب.
- يمكن توضيح خطوات إستخدام النافذة كالتالي:

### الخطوة الأولى : الدخول للنافذة

The screenshot shows a web browser window with the URL 212.0.136.214:82/. The page features a logo of a stylized atom with red, green, and blue orbits. Below the logo is a login form titled "تسجيل الدخول" (Login). The form has two input fields: "Username" and "Password". A blue button labeled "تسجيل دخول" (Login) is at the bottom of the form. Three numbered instructions are overlaid on the page with arrows pointing to the corresponding fields or button:

- 1- أدخل إسم المستخدم مثلا 00000-01-06-03
- 2- أدخل كلمة المرور
- 3- أضغط على تسجيل دخول


At the bottom of the page, there is a copyright notice: ".OUS Development Team © 2016".

## الخطوة الثانية : صفحة الإعلانات


بعد الدخول للنافذة يتم توجيه الطالب لصفحة الإعلانات مباشرة وتكون القائمة الرئيسية للنافذة على الناحية اليمنى كما موضح أدناه:

سجل الطالب

لوحة الإعلانات



- جديد - 10/31/2016
- 10/27/2016 - 11111111
- فتح التسجيل - 10/27/2016
- جدول الإمتحان - 10/27/2016
- البيان  
Assignment No (2).docx
- bbbb - 10/27/2016
- test - 10/27/2016
- 10/27/2016 -
- 10/27/2016 -
- نافذة الطالب - 10/27/2016
- تجربة - 10/27/2016



طالب لتجربة النظام 2  
11-04-04-36259  
اللغات - اللغة الإنجليزية  
بحري  
مسجل

تغير صورة تسجيل خروج

- السجيل
- النتيجة
- الوسائط
- الإعلانات
- إدارة الحساب

:

## الخطوة الثالثة : صفحة التسجيل

تختص هذه الصفحة ببيانات التسجيل حيث توضح للطالب المقررات التي تم التسجيل لها في الفصل الحالي ومقررات الرسوب والغياب التي لم يسجل لها الطالب، بالإضافة لمقررات التي تخص البرنامج و يمكن أن يدرسها الطالب حالياً أو مستقبلياً كما موضح بالصورة أدناه :

### تسجيل الفصل الدراسي الحالي

#### مقررات محذوفة


مقررات الرسوب والغياب التي لم يسجل لها الطالب

مقررات أخرى لم يسجل لها الطالب

عدد الساعات	اسم المقرر	رمز المقرر	الفصل
3	النحو 1	عرب 1013	1
2	علم المعاجم	عرب 1033	1
3	اللغة الإنجليزية 1	نجل 1013	1
3	قراءات إنجليزية 1	نجل 1033	1
3	مهارات الحاسوب	نقن 1013	3
3	اللغة الإنجليزية 3	نجل 2013	3
3	قراءات إنجليزية 3	نجل 2033	3
3	تعمية مفردات اللغة الإنجليزية 1	نجل 2053	3

#### المقررات

رمز المقرر	اسم المقرر
علم 1013	المهارات للتوية 1
علم 1053	مصدر المعرفة الإسلامية
علم 1113	مهارات الدراسة والتعلم الذاتي
سلم 1022	التجويد
علم 1023	المهارات للتوية 2
عرب 1023	مدخل إلى علم اللغة
عرب 1043	النحو 2
نجل 1023	اللغة الإنجليزية 2
نجل 1043	قراءات إنجليزية 2



طالب لتجربة النظام 2  
11-04-04-36259  
اللغات - اللغة الإنجليزية  
بحري  
مسجل

تغير لصورة تسجيل خروج

- التسجيل
- النتيجة
- الوسائط
- الإعلانات
- إدارة الحساب

## الخطوة الرابعة : نتيجة الفصل الدراسي:

تتيح النافذة للطالب معاينة نتيجة الفصل الدراسي حيث يتم عرض تقادير المواد والمعدل الفصلي والمعدل التراكمي والتقدير النهائي:

سجل الطالب

نتيجة الفصل الدراسي الحالي  
المعدلات الفصلية والتركيمة

طالب لتجربة النظام 2  
11-04-04-36259  
اللغات - اللغة الإنجليزية  
بحري  
مسجل

تغير الصورة تسجيل خروج

الرئيسية  
النتيجة  
الرسائل  
الإعلانات  
إدارة الحساب

## الخطوة الخامسة : الوسائط التعليمية

يمكن للطالب عرض وتحميل الوسائط التعليمية الخاصة بمقررات الفصل الدراسي بمختلف أنواعها بعد أن يتم نشرها من قبل القسم المختص بالمناهج بالجامعة ويمكن أن تكون (Video – word –pdf) كما موضح أدناه

قائمة الوسائط

- سلم 1022 - التجويد
- البيع في التجويد - كتب
- علم 1013 - المهارات اللغوية 1
- علم 1023 - المهارات اللغوية 2
- علم 1053 - مصادر المعرفة الإسلامية
- علم 1113 - مهارات الدراسة والعلم الذاتي
- مقدمة المقرر - كتب
- كل الوحدات - كتب
- العنايف - كتب
- المقدمة - كتب
- الوحدة الأولى - كتب
- الوحدة الثالثة - كتب
- الوحدة الرابعة - كتب
- الوحدة السابعة - كتب
- الوحدة الثامنة - كتب
- الوحدة الخامسة - كتب
- الوحدة السادسة - كتب
- عرب 1023 - مدخل إلى علم اللغة
- عرب 1043 - النحو 2
- نحل 1023 - اللغة الإنجليزية 2
- نحل 1043 - قراءات إنجليزية 2

التسجيل

النتيجة

الوسائط

الإعلانات

إدارة الحساب

تسجيل خروج

تغيير الصورة

إدارة الحساب :

هي صفحة تتيح للطالب تغيير كلمة المرور.